OBSERVATOIRE DEPARTEMENTAL DE LA SECURITE ROUTIERE DE LA GUADELOUPE

Bilan du mois de Juillet 2021

Avertissement : Les résultats présentés reposent sur un système de remontées rapides. Il s'agit de données provisoires.

Bilan mensuel	Accidents	Tués	Blessés	dont hospitalisés
JUILLET 2021	44	3	58	25
JUILLET 2020	32	3	45	18
Différence	12	0	13	7
Evolution	+37,5%	+0,0%	+28,9%	+38,9%
du 1er Janv. Au 31 Juillet				
2021 (provisoire)	259	**31**	321	122
2020	205	28	248	106
Différence	54	3	73	16
Evolution	+26,3%	+10,7%	+29,4%	+15,1%
Comparaison sur 12 mois en année glissante				
	Accidents	**Tués**	**Blessés**	**dont hospitalisés**
Août 2020 à Juil 2021	429	54	547	208
Août 2019 à Juil 2020	375	50	453	194
Différence	54	4	94	14
Evolution	+14,4%	+8,0%	+20,8%	+7,2%

Classement par catégories d'usagers impliqués (tués)

Âge moyen	47 ans	36 ans	25 ans	51 ans	58 ans	43 ans
	VL	Usagers vulnérables				Total
		Motocyclettes	Cyclomoteurs	Vélo	Piétons	
Janvier	4	1	1	1	0	7
Février	1	0	0	1	1	3
Mars	1	2	2	0	1	6
Avril	1	0	1	0	2	4
Mai	0	1	1	0	0	2
Juin	2	0	2	2	0	6
Juillet	3	0	0	0	0	3
Total	**12**	**4**	**7**	**4**	**4**	**31**
	39 %	13 %	23 %	13 %	13 %	

Ce mois de Juillet 2021, on enregistre 44 accidents corporels, 3 tués en véhicule léger, 58 blessés (dont 25 hospitalisés) sur les routes de Guadeloupe. Tous les indicateurs sont en hausse, à l'exception du nombre de tués qui demeure stable par rapport à Juillet 2020. Trois personnes en véhicule léger dont 1 passagère sont décédées.

En cumulé, tous les indicateurs sont également en hausse. En effet, le nombre d'accidents corporels a augmenté de 26,3 %, le nombre de tués de 10,7 %, passant de 28 à 31 au 31/07/2021 et le nombre de blessés passe de 248 à 321, soit une hausse de 29,4%. Enfin, le nombre d'usagers hospitalisés connaît également une augmentation (+15,1 %) par rapport à la même période en 2020.

S'agissant des 12 mois en année glissante, le nombre d'accidents corporels connaît une hausse de 14,4 % passant de 375 à 429. Même constat pour le nombre de tués qui augmente de 8 % passant de 50 à 54 par rapport à la période précédente. S'agissant du nombre de personnes hospitalisées, la hausse est de 7,2 %.

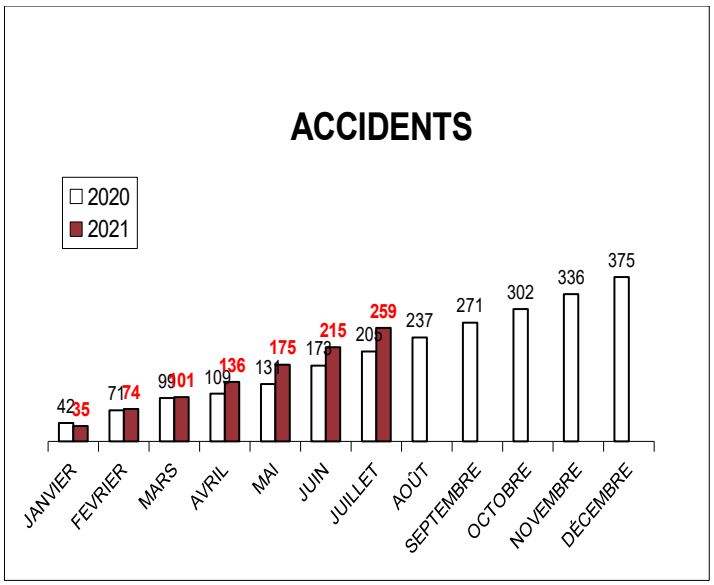

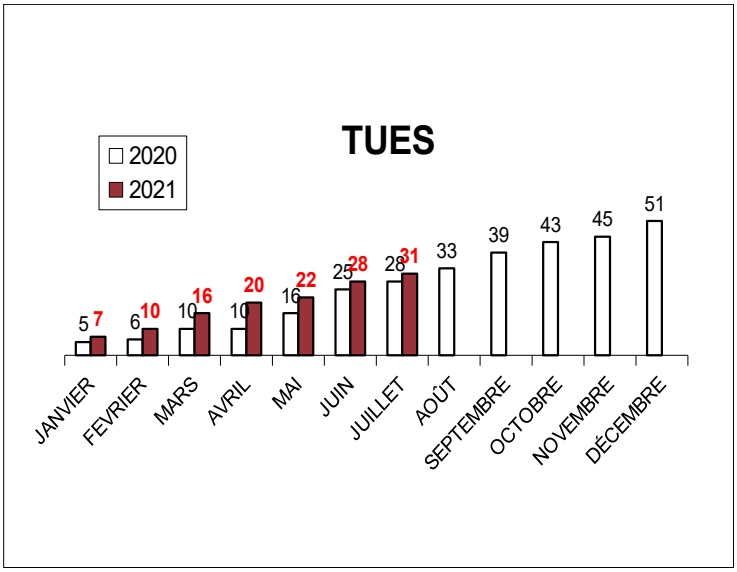

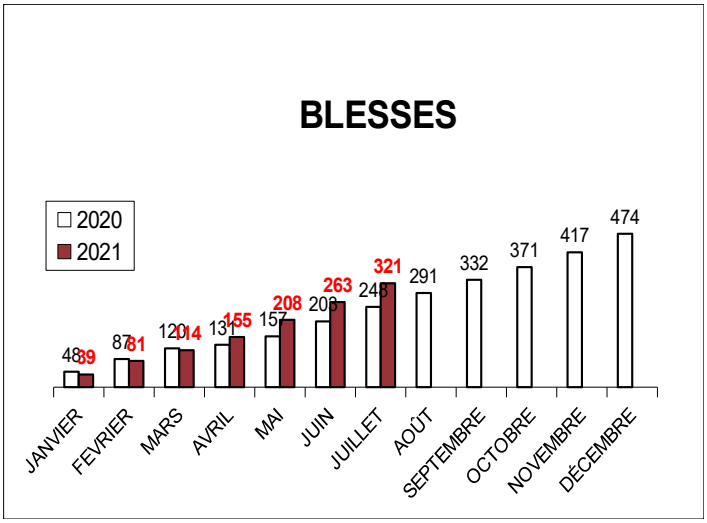

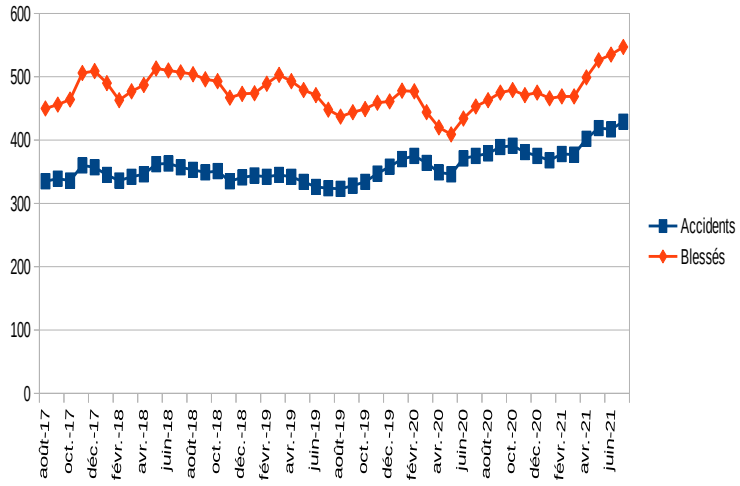

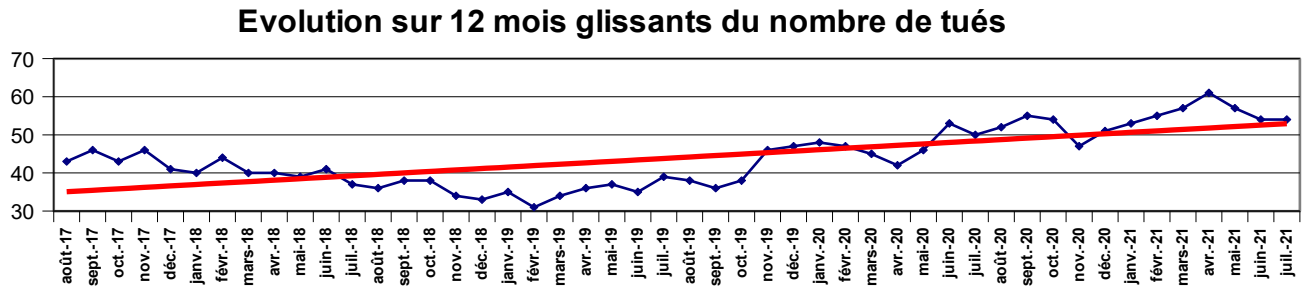

Répartition des 30 accidents mortels par commune au 31 Juillet 2021

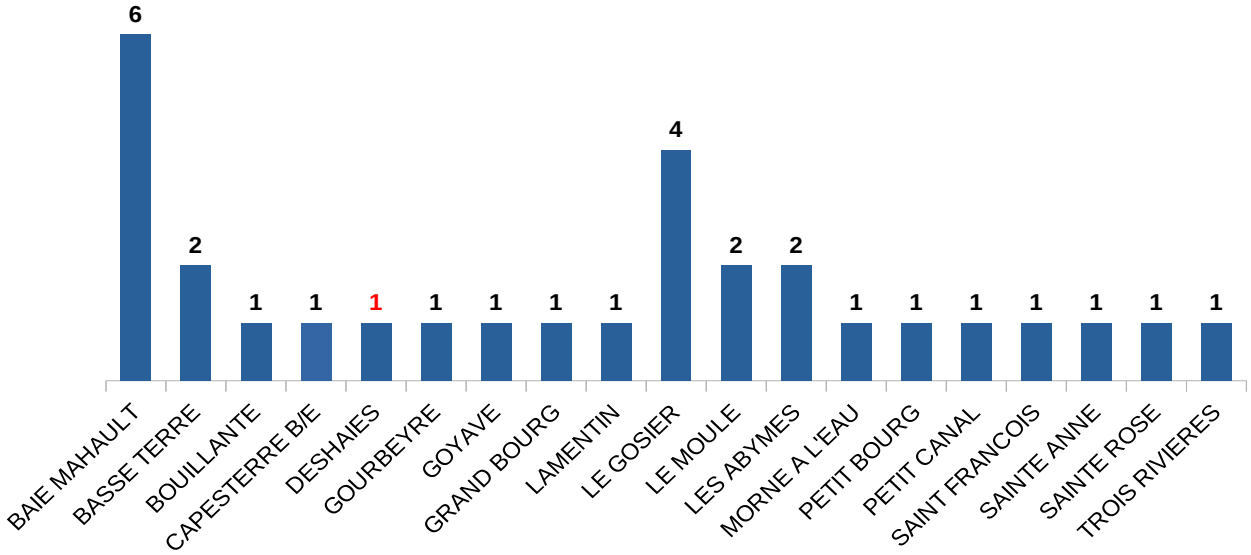

*en rouge = 1 acc avec 2 tués

Parmi ces **31 tués**, on dénombre 12 en VL, 4 en moto, 7 en cyclo, 4 en vélo et 4 piétons.
Les usagers vulnérables représentent 61 % des tués.

Direction de l'Environnement de l'Aménagement et du Logement (DEAL)
Cellule Départementale de la Sécurité Routière
Observatoire
Zone d'activités de Dothémare II
Bâtiment F "Kann'Opé"
97139 Les Abymes
Tél. : 05 90 60 40 56 Fax : 0590 22 08 99
www.guadeloupe.developpement-durable.gouv.fr
ftes.deal-guadeloupe@developpement-durable.gouv.fr